

INFORME EPIDEMIOLÓGICO | ANO 2024 | PERÍODO DE 01/01 a 26/10

Informe de periodicidade semanal
Fontes: Sivep-Gripe/GAL/AASS/FVS-RCP
Dados sujeitos a alteração

Notificação de casos SRAG (1)

Casos notificados (2024)	Casos (últimas 3 semanas) (4)
3.896	109

Casos de SRAG por vírus respiratórios (VR) (2)

SRAG por VR (2024)	SRAG por VR (últimas 3 semanas) (4)
1.604	16

Óbitos por vírus respiratórios (3)

Óbitos por VR (2024)	Óbitos por VR (últimas 3 semanas) (4)
63*	0

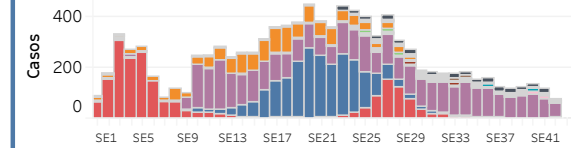
Indicadores da Vigilância Laboratorial

A FVS-RCP informa que realiza a Vigilância Laboratorial dos casos suspeitos de Influenza e outros vírus respiratórios. As amostras dos pacientes suspeitos são encaminhadas ao Laboratório Central de Saúde Pública (Lacen-AM) e submetidas à pesquisa de diagnóstico molecular para identificação dos vírus respiratórios.

Total de Vírus Respiratórios Identificados

Total de amostras pesquisadas (2024)	Amostras positivas para VR (2024)	Amostras positivas para VR (últ. 3 semanas) (4)
22.218	10.199	345

Agente etiológico e semana da coleta

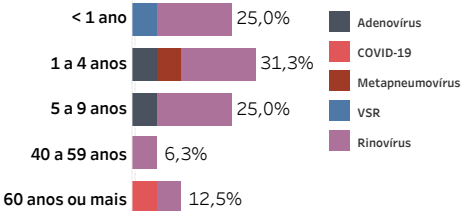


Proporção de amostras segundo agente etiológico

Últ. 3 semanas (4)	Porcentagem
Rinovírus	24,6%
Adenovírus	5,5%
Coronavírus/Sazonal	2,7%
Parainfluenza	2,5%
Bocavírus	1,1%
Metapneumovírus	0,7%
VSR	0,6%
Coronavírus SARS-CoV2	0,4%

DESCRIÇÃO DOS CASOS DE SRAG POR VÍRUS RESPIRATÓRIOS

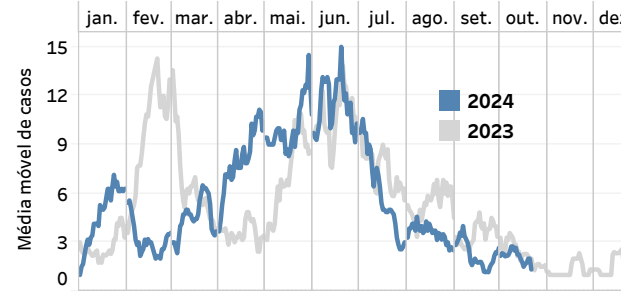
Faixa etária (últimas 3 semanas) (4)



Varição percentual entre os anos 2023/2024, por mês da notificação, até 26/10

	2023	2024	Var. (%)
janeiro	76	159	+109%
fevereiro	307	69	-78%
março	171	129	-25%
abril	104	258	+148%
maio	234	303	+29%
junho	322	336	+4%
julho	213	172	-19%
agosto	148	103	-30%
setembro	94	51	-46%
outubro	57	24	-58%
Total geral	1.726	1.604	-7%

Data da notificação



Óbitos por agente e município de residência (3)*

	COVID-19	VSR	Influenza A	Parainfluenza 3	Rinovírus	Adenovírus	Total geral
Autazes	1		1				2
Benj. Constant	1						1
Envira	2						2
Guajara					1		1
Ipixuna	2		1				4
Itacoatiara	1						1
Manacapuru			1				1
Manaus	30	8	5	1	2		46
Pauini	1						1
Tabatinga		1					1
Tapauá	1						1
Tefé	1	1					2
Total geral	40	10	8	1	3	1	63

Rank: casos por município

	Casos	Últ. 3 semanas
1 Manaus	1.125	11
2 Parintins	68	0
3 Manacapuru	65	0
4 Tefé	36	0
5 Lábrea	35	1
6 Itacoatiara	31	0
7 Guajara	17	0
8 Ipixuna	15	0
9 Tabatinga	14	0
10 Iranduba	13	0

Casos segundo agente etiológico

	VSR	COVID-19	Rinovírus	Influenza A (não subtipado)	Adenovírus	Influenza A (H1N1)pdm09	Influenza A (H3N2)	Metapneumovírus	Influenza B	Influenza A (não subtipável)	Bocavírus	Parainfluenza	Outros vírus respiratórios
Casos	585	431	342	90	48	45	20	12	10	9	8	2	2
Últ. 3 semanas	1	1	10	0	2	0	0	1	0	0	0	0	0

Sala de Análise de Situação de Saúde (SASS)